



УПРАВЛЕНИЕ ФЕДЕРАЛЬНОЙ СЛУЖБЫ ПО НАДЗОРУ В СФЕРЕ ЗАЩИТЫ ПРАВ ПОТРЕБИТЕЛЕЙ  
И БЛАГОПОЛУЧИЯ ЧЕЛОВЕКА ПО МУРМАНСКОЙ ОБЛАСТИ

ФБУЗ «ЦЕНТР ГИГИЕНЫ И ЭПИДЕМИОЛОГИИ В МУРМАНСКОЙ ОБЛАСТИ»

## *Информационный бюллетень*



# **ДИНАМИКА НАРКОМАНИЙ, ХРОНИЧЕСКОГО АЛКОГОЛИЗМА И АЛКОГОЛЬНЫХ ПСИХОЗОВ В МУРМАНСКОЙ ОБЛАСТИ**

**(2013 – 2017 гг.)**



г. Мурманск  
2018 год

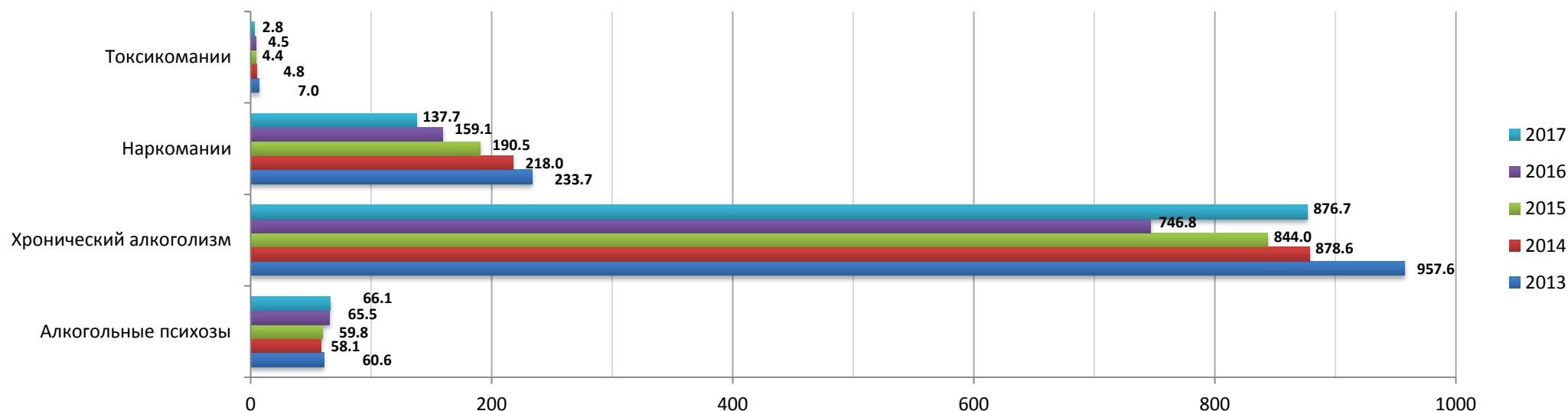
В 2017 г. регистрировалось увеличение контингентов больных наркологическими расстройствами, соответственно увеличились и показатели общей заболеваемости, в том числе хроническим алкоголизмом. Вместе с тем, за анализируемый период отмечается снижение показателей общей заболеваемости наркоманиями и токсикоманиями.

**Контингенты больных алкоголизмом и наркоманиями (абс. число случаев)**

Система МЗ РФ	2013	2014	2015	2016	2017
Алкогольные психозы	470	447	457	498	499
Хронический алкоголизм	7428	6754	6451	5676	6623
Наркомании	1813	1676	1456	1209	1040
Токсикомании	54	37	34	25	21

**Общая заболеваемость алкоголизмом и наркоманиями (на 100 000 населения)**

Система МЗ РФ	2013	2014	2015	2016	2017
Алкогольные психозы	60,6	58,1	59,8	65,5	66,1
Хронический алкоголизм	957,6	878,6	844,0	746,8	876,7
Наркомании	233,7	218,0	190,5	159,1	137,7
Токсикомании	7,0	4,8	4,4	4,5	2,8



### Первичная заболеваемость

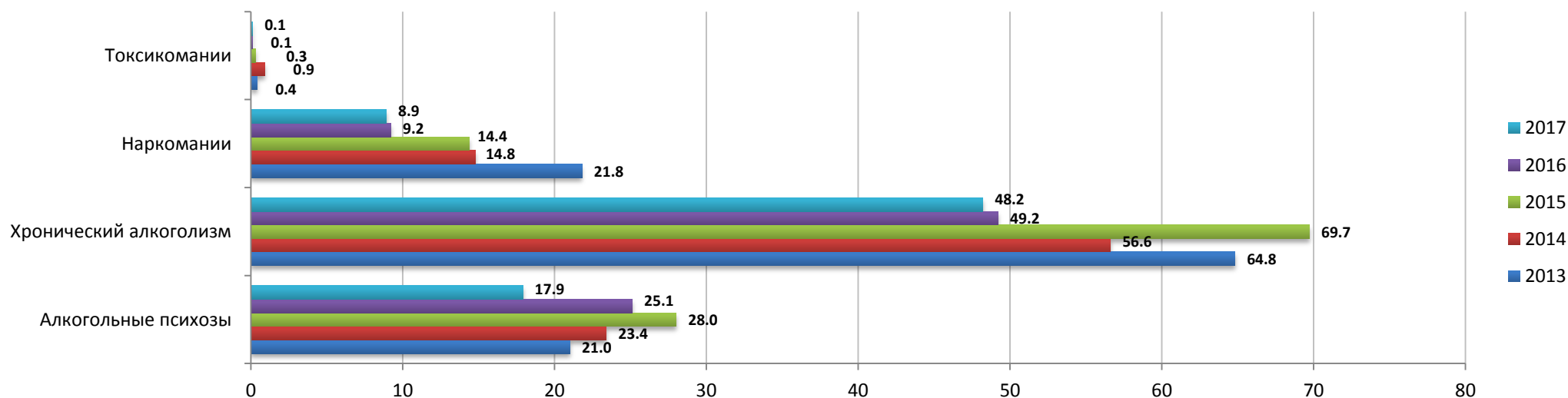
В 2017 г. регистрируется незначительное уменьшение числа впервые выявленных больных алкогольными психозами, хроническим алкоголизмом и наркоманиями (взятых под диспансерное наблюдение). Соответственно снизились показатели первичной заболеваемости наркоманиями (на 2,7 - 3,3%). Отмечается также значимое снижение показателей первичной заболеваемости алкогольными психозами (на 28,7%).

#### Динамика впервые выявленных заболеваний (абс. число случаев)

Система МЗ РФ	2013	2014	2015	2016	2017
Алкогольные психозы	163	180	214	191	135
Хронический алкоголизм	503	435	533	374	364
Наркомании	169	114	110	70	67
Токсикомании	3	7	2	1	1

#### Первичная заболеваемость алкоголизмом и наркоманиями (на 100 000 населения)

Система МЗ РФ	2013	2014	2015	2016	2017
Алкогольные психозы	21,0	23,4	28,0	25,1	17,9
Хронический алкоголизм	64,8	56,6	69,7	49,2	48,2
Наркомании	21,8	14,8	14,4	9,2	8,9
Токсикомании	0,4	0,9	0,3	0,1	0,1



*Система социально-гигиенического мониторинга Мурманской области*  
**Сравнительный анализ заболеваемости наркологическими расстройствами  
 в регионах Северо-Западного Федерального округа**

Среди 10 регионов Северо-Западного федерального округа в 2016 г. Мурманская область занимала III место по первичной заболеваемости наркоманиями (2015 г. – II), VII место – алкогольными психозами (2015 г. – VI) и V место – токсикоманиями (2015 г. – III). Показатели первичной заболеваемости наркоманиями в Мурманской области выше, чем в среднем по СЗФО (на 3,4%), алкогольными психозами (на 35%).

**Наркологические расстройства (по данным ЦНИИОиЗ МЗ РФ), 2016 г. (на 100 тыс.)**

Территория	Синдром зависимости от наркотических веществ		Алкогольные психозы		Синдром зависимости от ненаркотических веществ	
	Показатель	Ранг	Показатель	Ранг	Показатель	Ранг
<b>Мурманская область</b>	<b>9,2</b>	<b>III</b>	<b>25,1</b>	<b>VII</b>	<b>0,1</b>	<b>V</b>
Республика Карелия	7,0	V	43,2	I	0,2	IV
Республика Коми	11,0	I	24,3	VIII	0,2	IV
Архангельская область	5,6	VII	19,6	IX	0,7	I
Ненецкий автономный округ	0,0	-	31,9	II	0,0	-
Вологодская область	4,4	IX	29,6	III	0,5	II
Калининградская область	6,5	VI	28,8	IV	0,0	-
Ленинградская область	8,9	IV	10,7	X	0,1	V
Новгородская область	10,9	II	27,1	VI	0,3	III
Псковская область	5,4	VIII	28,0	V	0,3	III
<b>СЗФО</b>	<b>8,9</b>		<b>18,6</b>		<b>0,2</b>	
<b>Российская Федерация</b>	<b>11,1</b>		<b>17,4</b>		<b>0,3</b>	

**Ранжирование территорий Мурманской области по заболеваемости наркологическими расстройствами**

Система социально-гигиенического мониторинга Мурманской области  
(впервые выявленные в 2017 году)

В разрезе городов и районов по сумме наркологических расстройств в 2017 г. лидируют Кандалакшский район и Ковдорский районы, г. Оленегорск (в 2,6 – 2,3 раза выше среднеобластного показателя), г. Мончегорск (в 2 раза), г. Оленегорск (в 1,9 раза), Кировск (в 1,8 раза).

Территория	Наркологические расстройства*	Ранг
Кандалакшский район	776,6	1
Ковдорский район	703,3	2
г. Мончегорск	591,5	3
г. Оленегорск	575,3	4
г. Кировск	542,1	5
Кольский район	439,4	6
Терский район	418,6	7
г. Апатиты	358,8	8
Печенгский район	228,7	9
г. Мурманск	201,6	10
ЗАО г. Североморск	178,0	11
Ловозерский район	136,7	12
<b>Область</b>	<b>302,2</b>	

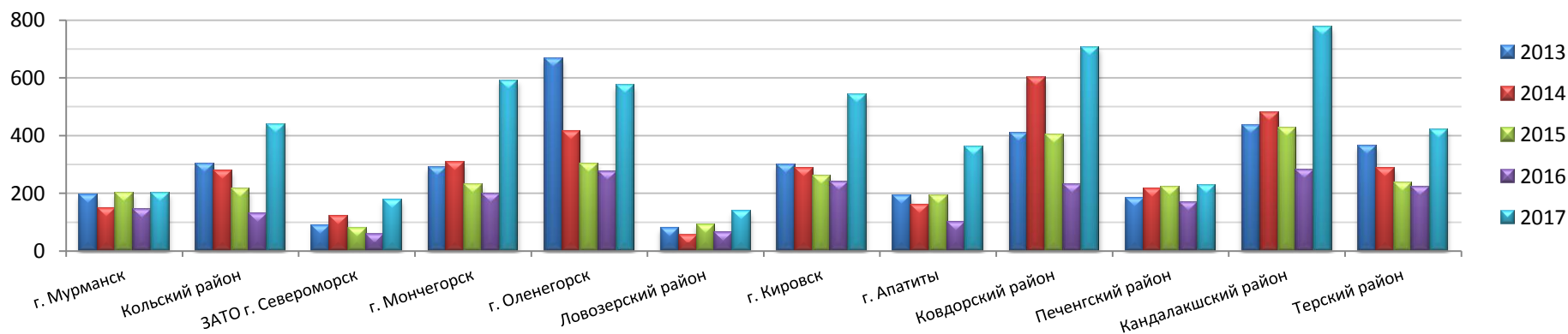
\* с учетом больных, обратившихся амбулаторно



Превышение среднеобластных показателей:

в 1,1 раза
в 1,2 раза
в 1,3-1,5 раза
более чем в 1,5 раза
≤МО

**Динамика первичной заболеваемости наркологическими расстройствами по территориям (на 100 тыс. населения)**



## Ранжирование территорий Мурманской области по заболеваемости алкогольными психозами (впервые выявленные в 2017 году)

По величине показателя заболеваемости алкогольными психозами в 2017 г. на первом месте г. Кировск (в 2,5 раза выше среднеобластного уровня), Кандалакшский район (в 1,8 раза), Кольский район (в 1,7 раза). Самые низкие уровни – в ЗАТО г. Североморск и Печенгском районе. Не регистрировалось случаев алкогольных психозов в Ловозерском, Ковдорском и Терском районах.

Территория	Алкогольные психозы	Ранг
г. Кировск	90,4	1
Кандалакшский район	65,5	2
Кольский район	63,5	3
г. Мончегорск	57,2	4
г. Оленегорск	56,9	5
г. Апатиты	42,8	6
г. Мурманск	41,5	7
Печенгский район	5,4	8
ЗАТО г. Североморск	1,6	9
<b>Область</b>	<b>36,3</b>	

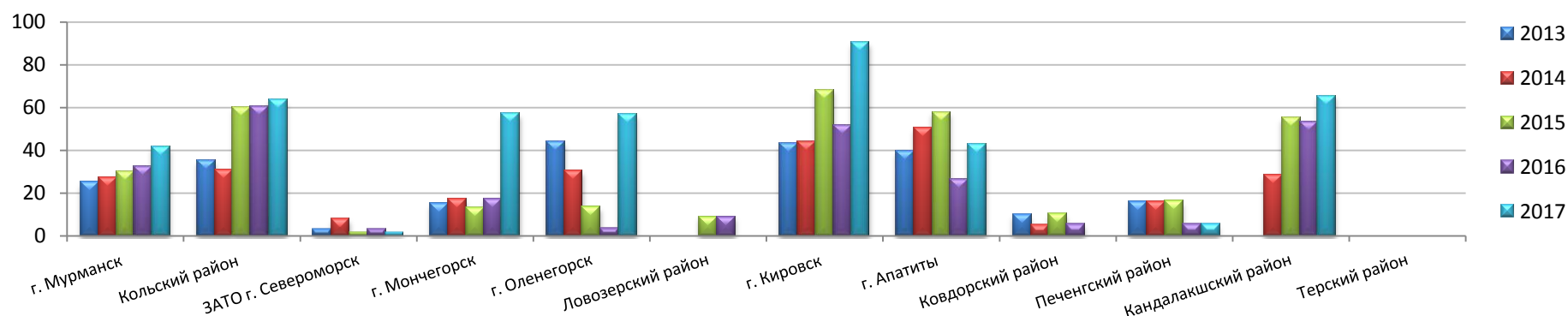
\* с учетом больных, обратившихся амбулаторно



Превышение среднеобластных показателей:

в 1,1 раза
в 1,2 раза
в 1,3-1,5 раза
более чем в 1,5 раза
≤МО
случаи не зарегистр.

## Динамика первичной заболеваемости алкогольными психозами по территориям (на 100 тыс. населения)

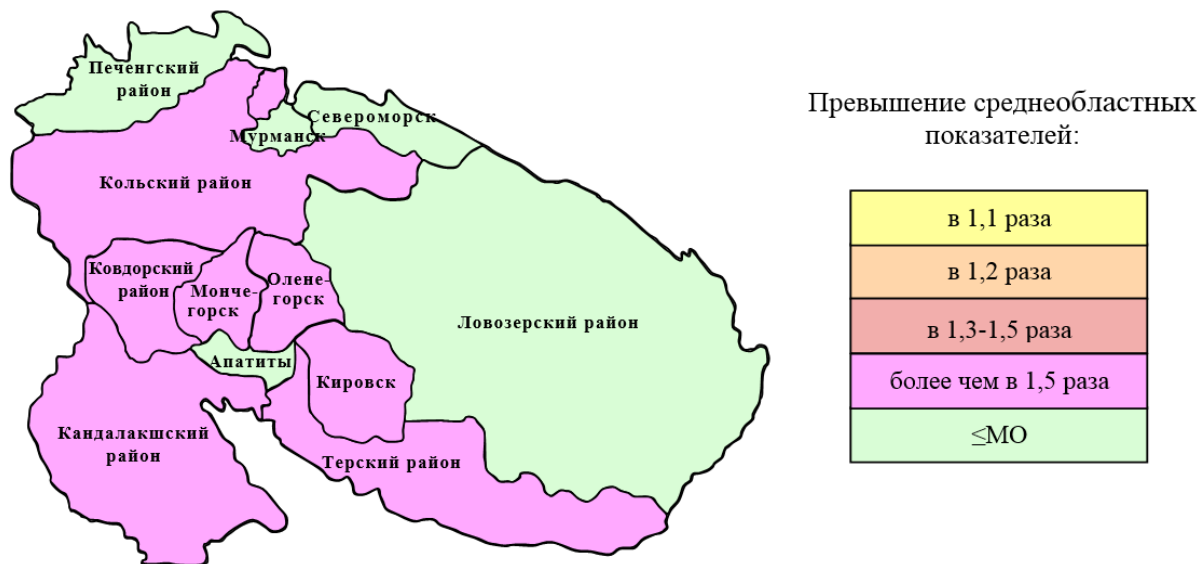


## Ранжирование территорий Мурманской области по заболеваемости хроническим алкоголизмом (впервые выявленные в 2017 году)

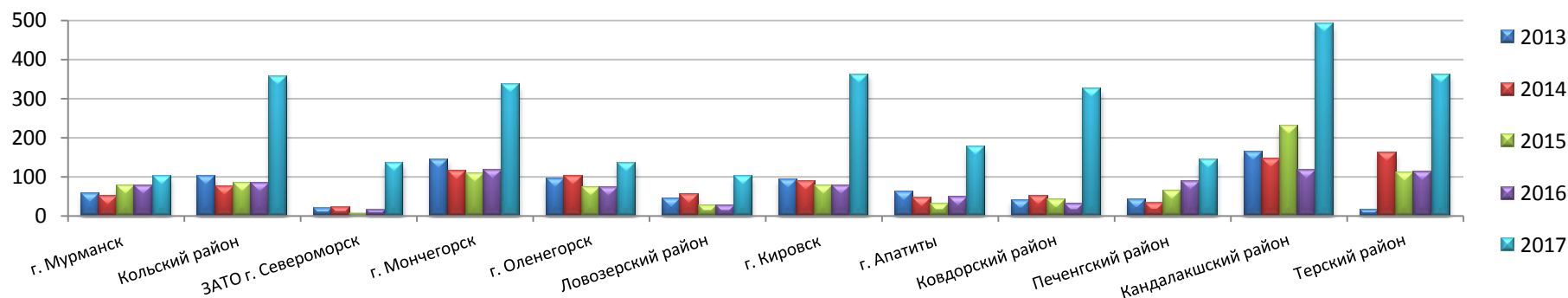
Ранжирование территорий по показателю первичной заболеваемости хроническим алкоголизмом в 2017 г. выявило самый большой показатель в Кандалакшском районе (в 2,7 раза выше среднеобластного уровня), г. Оленегорске (в 2,1 раза), Терском районе, г. Кировске и Кольском районе (в 2 раза). Самые низкие уровни заболеваемости хроническим алкоголизмом – в г. Мурманске и Ловозерском районе.

Территория	Хронический алкоголизм	Ранг
Кандалакшский район	489,9	1
г. Оленегорск	374,6	2
г. Терский район	361,5	3
г. Кировск	361,4	4
Кольский район	356,4	5
г. Мончегорск	336,4	6
Ковдорский район	325,0	7
г. Апатиты	176,7	8
Печенгский район	142,6	9
ЗАО г. Североморск	135,5	10
г. Мурманск	100,8	11
Ловозерский район	100,2	12
<b>Область</b>	<b>179,6</b>	

\* с учетом больных, обратившихся амбулаторно



### Динамика первичной заболеваемости хроническим алкоголизмом по территориям (на 100 тыс. населения)



## Ранжирование территорий Мурманской области по заболеваемости наркоманией (впервые выявленные в 2017 году)

По уровню первичной заболеваемости наркоманией в 2017 г. самый высокий показатель отмечался в г. Оленегорске (в 5,3 раза выше среднеобластного уровня), г. Мончегорске и г. Мурманске (в 1,7 - 1,3 раза). Не регистрировалось случаев наркомании в Ловозерском и Терском районах, г. Апатиты и г. Кировске.

В структуре зарегистрированных больных в 2017 году подавляющее большинство составили больные опийной наркоманией (55%). Удельный вес больных с зависимостью от психостимуляторов составил 14,9%, с зависимостью от каннабиноидов – 8,9%, с зависимостью от других наркотиков или от сочетания наркотиков – 20,8%.

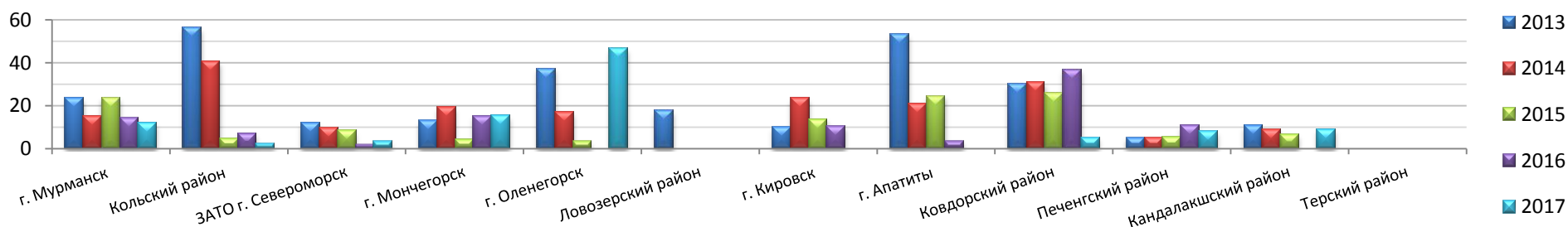
Территория	Наркомании	Ранг
г. Оленегорск	46,8	1
г. Мончегорск	15,4	2
г. Мурманск	11,8	3
Кандалакшский район	9,0	4
Печенгский район	8,1	5
Ковдорский район	5,3	6
ЗАО г. Североморск	3,3	7
Кольский район	2,4	8
<b>Область</b>	<b>8,9</b>	



Превышение среднеобластных показателей:

в 1,1 раза
в 1,2 раза
в 1,3-1,5 раза
более чем в 1,5 раза
≤МО
случаи не зарегистр.

## Динамика первичной заболеваемости наркоманий по территориям (на 100 тыс. населения)





## **Основные выводы**

В 2017 г. регистрировалось увеличение контингентов больных наркологическими расстройствами. Соответственно увеличились и показатели общей заболеваемости, в том числе хроническим алкоголизмом. Как положительный фактор, можно отметить снижение показателей общей и первичной заболеваемости наркоманиями и токсикоманиями.

В разрезе городов и районов наиболее высокие показатели первичной заболеваемости наркологическими расстройствами (с учетом больных, обратившихся амбулаторно) в 2017 г. зарегистрированы **в Кандалакшском и Ковдорском районах, г. Мончегорске, г. Оленегорске, г. Кировске.**

**Территории риска в 2017г. (первичная заболеваемость):**

Хронический алкоголизм – **Кандалакшский район, г. Оленегорск, Терский район, г. Кировск, Кольский район, г. Мончегорск, Ковдорский район.**

Наркомании – **г. Оленегорск, г. Мончегорск, г. Мурманск.**

**Среди регионов Северо-Западного Федерального округа Мурманская область по первичной заболеваемости наркоманиями за период с 2006 по 2014 гг. занимала I место, в 2015 г. – II место, в 2016 г. - III место.**